




**H. Ayuntamiento de Coquimatlán
Administración 2018-2021**



COQUIMATLÁN

H. AYUNTAMIENTO 2018-2021


	Estado Analítico del ingresos



MUNICIPIO DE COQUIMATLAN, COL.
Sistema Integral de Contabilidad Gubernamental
ESTADO ANALITICO DE INGRESOS
DEL 1 DE DICIEMBRE AL 31 DE DICIEMBRE DE 2020

Análisis por: Fuente y Origen de Ingresos -- Clasificación por Rubro de Ingresos


Clave Presupuestaria	Descripción	Est Dic-Dic	AyR Dic-Dic	Dev Dic-Dic	Rec Dic-Dic	PrR Dic-Dic
FF-OR-RF-Rubro-Tipo-Class-Conc						
01	NO ETIQUETADO	5,729,454.71	1,800,000.00	9,506,730.30	9,506,730.30	-1,977,275.59
01 01	RECURSOS FISCALES	427,821.74	0.00	1,647,994.15	1,647,994.15	-1,220,172.41
01 01 01	IMPUESTOS	140,585.52	0.00	441,937.79	441,937.79	-301,352.27
01 01 01 1	IMPUESTOS	140,585.52	0.00	441,937.79	441,937.79	-301,352.27
01 01 01 1 2	IMPUESTOS SOBRE EL PATRIMONIO	78,781.79	0.00	370,530.75	370,530.75	-291,748.96
01 01 01 1 2 1	IMPUESTO PREDIAL	78,781.79	0.00	370,530.75	370,530.75	-291,748.96
01 01 01 1 2 1 1	IMPUESTO PREDIAL URBANO EDIFICADO	25,004.92	0.00	266,594.00	266,594.00	-241,589.08
01 01 01 1 2 1 2	IMPUESTO PREDIAL URBANO NO EDIFICADO	7,800.60	0.00	20,206.16	20,206.16	-12,405.56
01 01 01 1 2 1 3	IMPUESTO PREDIAL RÚSTICO	32,969.80	0.00	58,857.00	58,857.00	-25,887.20
01 01 01 1 2 1 4	IMPUESTO PREDIAL PARCELAS	3,023.46	0.00	10,668.12	10,668.12	-7,644.66
01 01 01 1 2 1 5	IMPUESTO PREDIAL CEMENTERIOS	10,338.95	0.00	20,230.76	20,230.76	-9,891.81
01 01 01 1 2 1 8	DESCUENTOS Y BONIFICACIONES DISCAPACITADOS Y TERCERA EDAD	-355.94	0.00	-6,025.29	-6,025.29	5,669.35
01 01 01 1 3	IMPUESTOS SOBRE LA PRODUCCIÓN, EL CONSUMO Y LAS TRANSACCIONES	11,270.21	0.00	49,995.85	49,995.85	-38,725.64
01 01 01 1 3 1	IMPUESTO SOBRE TRANSMISIONES PATRIMONIALES	11,270.21	0.00	49,995.85	49,995.85	-38,725.64
01 01 01 1 7	ACCESORIOS DE IMPUESTOS	50,533.52	0.00	21,411.19	21,411.19	29,122.33
01 01 01 1 7 1	ACCESORIOS DE IMPUESTO PREDIAL	50,533.52	0.00	21,411.19	21,411.19	29,122.33
01 01 01 1 7 1 1	GASTOS DE EJECUCIÓN	2,075.00	0.00	4,234.06	4,234.06	-2,159.06
01 01 01 1 7 1 3	RECARGOS	47,941.39	0.00	222,066.02	222,066.02	-174,124.63
01 01 01 1 7 1 5	HONORARIOS DE NOTIFICACIÓN	517.13	0.00	1,436.33	1,436.33	-919.20
01 01 01 1 7 1 6	DESCUENTOS EN RECARGOS	0.00	0.00	-206,325.22	-206,325.22	206,325.22
01 01 02	DERECHOS	267,374.03	0.00	1,072,794.53	1,072,794.53	-805,420.50
01 01 02 4	DERECHOS	267,207.99	0.00	1,072,794.53	1,072,794.53	-805,586.54
01 01 02 4 1	DERECHOS POR EL USO, GOCE, APROVECHAMIENTO O EXPLOTACIÓN DE BIENES DE DOMINIO PÚBLICO	16,501.70	0.00	59,555.30	59,555.30	-43,053.60
01 01 02 4 1 1	USO DE VÍAS Y ÁREAS PÚBLICAS	16,501.70	0.00	59,555.30	59,555.30	-43,053.60
01 01 02 4 1 1 6	USO PARA PUESTOS FIJOS, SEMIFIJOS, AMBULANTES Y TIANGUIS	0.00	0.00	9,689.22	9,689.22	6,812.48
01 01 02 4 1 1 8	OTROS NO ESPECIFICADOS	0.00	0.00	49,866.08	49,866.08	-49,866.08
01 01 02 4 3	DERECHOS POR PRESTACIÓN DE SERVICIOS	153,214.47	0.00	890,626.44	890,626.44	-737,411.97
01 01 02 4 3 2	ALUMBRADO PÚBLICO	116,714.00	0.00	823,598.51	823,598.51	-706,884.51
01 01 02 4 3 2 1	RECAUDACION CFE	116,714.00	0.00	805,389.53	805,389.53	-688,675.53
01 01 02 4 3 2 2	RECAUDACION TESORERIA	0.00	0.00	18,208.98	18,208.98	-18,208.98
01 01 02 4 3 4	CEMENTERIOS	4,447.22	0.00	15,638.40	15,638.40	-11,191.18
01 01 02 4 3 5	RASTRO	32,053.25	0.00	51,389.53	51,389.53	-19,336.28
01 01 02 4 4	OTROS DERECHOS	97,491.82	0.00	122,612.79	122,612.79	-25,120.97
01 01 02 4 4 1	LICENCIAS, PERMISOS, AUTORIZACIONES Y REFRENDOS	4,612.35	0.00	9,310.06	9,310.06	-4,697.71
01 01 02 4 4 1 1	PERMISOS DE CONSTRUCCIÓN	0.00	0.00	2,259.98	2,259.98	-2,259.98
01 01 02 4 4 1 2	PERMISOS DE REMODELACIÓN	0.00	0.00	31.28	31.28	-31.28



MUNICIPIO DE COQUIMATLAN, COL.
Sistema Integral de Contabilidad Gubernamental
ESTADO ANALITICO DE INGRESOS
DEL 1 DE DICIEMBRE AL 31 DE DICIEMBRE DE 2020

Análisis por: Fuente y Origen de Ingresos -- Clasificación por Rubro de Ingresos


Clave Presupuestaria	Descripción	Est Dic-Dic	Avr Dic-Dic	Dev Dic-Dic	Rec Dic-Dic	PR Dic-Dic
FF-OR-RF-Rubro-Tipo-Clase-Conc						
01 01 02 4 4 1 6	PERMISO PARA BARDEOS	264.00	193.35	0.00	193.35	70.65
01 01 02 4 4 1 9	OTROS PERMISOS DE CONTRUCCIÓN	332.07	173.76	0.00	173.76	158.31
01 01 02 4 4 1 10	ALINEAMIENTOS	504.63	309.55	0.00	309.55	195.08
01 01 02 4 4 1 11	DESIGNACIÓN DE NÚMERO OFICIAL	498.10	781.92	0.00	781.92	-283.82
01 01 02 4 4 1 13	DICTAMEN DE VOCACIÓN DE SUELO	3,013.55	0.00	0.00	0.00	3,013.55
01 01 02 4 4 1 25	INSCRIPCIÓN O REFRENDO COMO PERITO DE OBRA.	0.00	868.80	0.00	868.80	-868.80
01 01 02 4 4 1 27	INSCRIPCIÓN O REG. DE TITULOS, DOCUMENTOS PUBLICOS	0.00	4,691.42	0.00	4,691.42	-4,691.42
01 01 02 4 4 3 0	BEBIDAS ALCOHOLICAS	45,829.84	53,177.40	0.00	53,177.40	-7,347.56
01 01 02 4 4 3 1	EXPEDICIÓN DE LICENCIAS PARA FUNCIONAMIENTO DE ESTABLECIMIENTO	30,723.02	7,107.88	0.00	7,107.88	23,615.14
01 01 02 4 4 3 2	REFRENDO DE ANUAL DE LICENCIA	3,608.49	32,994.08	0.00	32,994.08	-29,385.59
01 01 02 4 4 3 5	HORAS EXTRAS	8,959.13	4,995.60	0.00	4,995.60	3,963.53
01 01 02 4 4 3 7	PERMISO PARA FUNCIONAMIENTO TEMPORAL	2,539.20	8,079.84	0.00	8,079.84	-5,540.64
01 01 02 4 4 5 0	REGISTROS, CERTIFICACIONES Y LEGALIZACIONES	26,722.62	44,534.70	0.00	44,534.70	-17,812.08
01 01 02 4 4 5 1	EN OFICINAS	17,433.40	33,275.04	0.00	33,275.04	-15,841.64
01 01 02 4 4 5 2	A DOMICILIO	2,009.28	3,127.68	0.00	3,127.68	-1,118.40
01 01 02 4 4 5 3	DIVORCIOS	7,279.94	8,131.98	0.00	8,131.98	-852.04
01 01 02 4 4 6 0	CATASTRO	13,060.67	8,483.29	0.00	8,483.29	4,577.38
01 01 02 4 4 6 2	INFORMES Y CERTIFICACIONES DE CATASTRO	5,263.34	3,996.41	0.00	3,996.41	1,266.93
01 01 02 4 4 6 3	AVALUOS, ASIGNACION DE CLAVES Y MEDICIONES	7,610.54	4,095.92	0.00	4,095.92	3,514.62
01 01 02 4 4 6 4	FUSIONES, SUBDIVISIONES, RELOTIFICACIONES, CESIONES Y REGISTROS	186.79	390.96	0.00	390.96	-204.17
01 01 02 4 4 7 0	ECOLOGÍA	3,531.25	86.88	0.00	86.88	3,444.37
01 01 02 4 4 7 1	DICTAMEN DE FACTIBILIDAD	3,531.25	0.00	0.00	0.00	3,531.25
01 01 02 4 4 7 3	AUTORIZACIÓN PARA PODA O DERRIBO DE ÁRBOL	0.00	86.88	0.00	86.88	-86.88
01 01 02 4 4 8 0	DIVERSAS CERTIFICACIONES	3,735.09	7,020.46	0.00	7,020.46	-3,285.37
01 01 02 4 4 8 2	CERTIFICACIÓN DE RESIDENCIA	99.62	0.00	0.00	0.00	99.62
01 01 02 4 4 8 4	CONSTANCIAS	913.23	868.80	0.00	868.80	44.43
01 01 02 4 4 8 5	REGISTRO DEL RIESGO DE SINIESTRALIDAD	2,722.24	6,151.66	0.00	6,151.66	-3,429.42
01 01 02 5 0 0 0	PRODUCTOS	166.04	0.00	0.00	0.00	166.04
01 01 02 5 1 0 0	PRODUCTOS	166.04	0.00	0.00	0.00	166.04
01 01 02 5 1 1 0	PRODUCTOS DERIVADOS DEL USO Y APROVECHAMIENTO DE BIENES NO SUJETOS A RÉGIMEN DE DOMINIO PÚBLICO	166.04	0.00	0.00	0.00	166.04
01 01 02 5 1 1 3	FORMAS IMPRESAS	166.04	0.00	0.00	0.00	166.04
01 01 03	PRODUCTOS	18,892.75	26,960.63	0.00	26,960.63	-8,067.88
01 01 03 5 0 0 0	PRODUCTOS	18,892.75	26,960.63	0.00	26,960.63	-8,067.88
01 01 03 5 1 0 0	PRODUCTOS	18,892.75	26,960.63	0.00	26,960.63	-8,067.88
01 01 03 5 1 3 0	OTROS PRODUCTOS QUE GENERAN INGRESOS CORRIENTES	18,892.75	26,960.63	0.00	26,960.63	-8,067.88
01 01 03 5 1 3 1	RENDIMIENTOS GENERADOS DE GASTO CORRIENTE	16,230.33	27,441.75	0.00	27,441.75	-11,211.42



MUNICIPIO DE COQUIMATLAN, COL.
Sistema Integral de Contabilidad Gubernamental
ESTADO ANALITICO DE INGRESOS
DEL 1 DE DICIEMBRE AL 31 DE DICIEMBRE DE 2020

Análisis por: Fuente y Origen de Ingresos -- Clasificación por Rubro de Ingresos


Clave Presupuestaria	Descripción	Est Dic-Dic	AVR Dic-Dic	Dev Dic-Dic	Rec Dic-Dic	PR Dic-Dic
FF-OR-RF-Rubro-Tipo-Clase-Conc						
01 01 03 5 1 3 2	RENDIMIENTOS GENERADOS DE FAIS	1,938.35	0.00	-439.29	-439.29	2,377.64
01 01 03 5 1 3 3	RENDIMIENTOS GENERADOS DE FORTAMUN	724.07	0.00	-41.83	-41.83	765.90
01 01 04	APROVECHAMIENTOS	969.44	0.00	106,301.20	106,301.20	-105,331.76
01 01 04 6 0 0 0	APROVECHAMIENTOS	969.44	0.00	106,301.20	106,301.20	-105,331.76
01 01 04 6 1 0 0	APROVECHAMIENTOS	969.44	0.00	106,301.20	106,301.20	-105,331.76
01 01 04 6 1 2 0	MULTAS	969.44	0.00	101,869.28	101,869.28	-100,899.84
01 01 04 6 1 2 1	MULTAS POR FALTAS A LA REGLAMENTACIÓN MUNICIPAL	3,629.72	0.00	190,009.04	190,009.04	-186,379.32
01 01 04 6 1 2 4	DESCUENTO DE MULTAS	-2,660.28	0.00	-88,139.76	-88,139.76	85,479.48
01 01 04 6 1 3 0	INDEMNIZACIONES	0.00	0.00	4,431.92	4,431.92	-4,431.92
01 05	RECURSOS FEDERALES	5,301,632.97	0.00	6,058,736.15	6,058,736.15	-757,103.18
01 05 01	FONDO GENERAL DE PARTICIPACIONES	3,333,470.62	0.00	3,977,193.21	3,977,193.21	-643,722.59
01 05 01 8 0 0 0	PARTICIPACIONES, APORTACIONES, CONVENIOS, INCENTIVOS DERIVADOS DE LA COLABORACIÓN FISCAL Y FONDOS DISTINTOS DE APORTACIONES	3,333,470.62	0.00	3,977,193.21	3,977,193.21	-643,722.59
01 05 01 8 1 0 0	PARTICIPACIONES	3,333,470.62	0.00	3,977,193.21	3,977,193.21	-643,722.59
01 05 01 8 1 1 0	FONDO GENERAL DE PARTICIPACIONES	1,211,018.37	0.00	1,307,823.55	1,307,823.55	-96,805.18
01 05 02	FONDO DE FOMENTO MUNICIPAL	1,211,018.37	0.00	1,307,823.55	1,307,823.55	-96,805.18
01 05 02 8 0 0 0	PARTICIPACIONES, APORTACIONES, CONVENIOS, INCENTIVOS DERIVADOS DE LA COLABORACIÓN FISCAL Y FONDOS DISTINTOS DE APORTACIONES	1,211,018.37	0.00	1,307,823.55	1,307,823.55	-96,805.18
01 05 02 8 1 0 0	PARTICIPACIONES	1,211,018.37	0.00	1,307,823.55	1,307,823.55	-96,805.18
01 05 02 8 1 2 0	FONDO DE FOMENTO MUNICIPAL	1,211,018.37	0.00	1,307,823.55	1,307,823.55	-96,805.18
01 05 03	FONDO DE FISCALIZACIÓN Y RECAUDACION	165,627.62	0.00	123,828.45	123,828.45	41,799.17
01 05 03 8 0 0 0	PARTICIPACIONES, APORTACIONES, CONVENIOS, INCENTIVOS DERIVADOS DE LA COLABORACIÓN FISCAL Y FONDOS DISTINTOS DE APORTACIONES	165,627.62	0.00	123,828.45	123,828.45	41,799.17
01 05 03 8 1 0 0	PARTICIPACIONES	165,627.62	0.00	123,828.45	123,828.45	41,799.17
01 05 03 8 1 6 0	FONDO DE FISCALIZACIÓN	165,627.62	0.00	123,828.45	123,828.45	41,799.17
01 05 06	IMPUESTO ESPECIAL SOBRE PRODUCCION Y SERVICIOS	139,168.50	0.00	325,419.10	325,419.10	-186,250.60
01 05 06 8 0 0 0	PARTICIPACIONES, APORTACIONES, CONVENIOS, INCENTIVOS DERIVADOS DE LA COLABORACIÓN FISCAL Y FONDOS DISTINTOS DE APORTACIONES	139,168.50	0.00	325,419.10	325,419.10	-186,250.60
01 05 06 8 1 0 0	PARTICIPACIONES	139,168.50	0.00	325,419.10	325,419.10	-186,250.60
01 05 06 8 1 5 0	IEPS	175,251.37	0.00	0.00	0.00	175,251.37
01 05 09	GASOLINA Y DIESEL	175,251.37	0.00	0.00	0.00	175,251.37
01 05 09 8 0 0 0	PARTICIPACIONES, APORTACIONES, CONVENIOS, INCENTIVOS DERIVADOS DE LA COLABORACIÓN FISCAL Y FONDOS DISTINTOS DE APORTACIONES	175,251.37	0.00	0.00	0.00	175,251.37
01 05 09 8 1 0 0	PARTICIPACIONES	175,251.37	0.00	0.00	0.00	175,251.37
01 05 09 8 1 7 0	IEPS GASOLINA Y DIESEL	175,251.37	0.00	0.00	0.00	175,251.37
01 05 10	FONDO DE IMPUESTO SOBRE LA RENTA	213,862.00	0.00	261,919.94	261,919.94	-48,057.94
01 05 10 8 0 0 0	PARTICIPACIONES, APORTACIONES, CONVENIOS, INCENTIVOS DERIVADOS DE LA COLABORACIÓN FISCAL Y FONDOS DISTINTOS DE APORTACIONES	213,862.00	0.00	261,919.94	261,919.94	-48,057.94



MUNICIPIO DE COQUIMATLAN, COL.
Sistema Integral de Contabilidad Gubernamental
ESTADO ANALITICO DE INGRESOS
DEL 1 DE DICIEMBRE AL 31 DE DICIEMBRE DE 2020

Análisis por: Fuente y Origen de Ingresos -- Clasificación por Rubro de Ingresos

Clave Presupuestaria	Descripción	Est Dic-Dic	Ayr Dic-Dic	Dev Dic-Dic	Rec Dic-Dic	PR Dic-Dic
FF-OR-RF-Rubro-Tipo-Clase-Conc						
	LA COLABORACIÓN FISCAL Y FONDOS DISTINTOS DE APORTACIONES					
01 05 10 8 1 0 0	PARTICIPACIONES	213,862.00	0.00	261,919.94	261,919.94	-48,057.94
01 05 10 8 1 9 0	PARTICIPACION ARTICULO 3-B LEY DE COORDINACION FISCAL FEDERAL	213,862.00	0.00	261,919.94	261,919.94	-48,057.94
01 05 12	TENENCIA O USO DE VEHICULOS	5.62	0.00	0.00	0.00	5.62
01 05 12 8 0 0 0	PARTICIPACIONES, APORTACIONES, CONVENIOS, INCENTIVOS DERIVADOS DE LA COLABORACIÓN FISCAL Y FONDOS DISTINTOS DE APORTACIONES	5.62	0.00	0.00	0.00	5.62
01 05 12 8 1 0 0	PARTICIPACIONES	5.62	0.00	0.00	0.00	5.62
01 05 12 8 1 3 0	TENENCIA	5.62	0.00	0.00	0.00	5.62
01 05 14	IMPUESTO SOBRE AUTOMOVILES NUEVOS	63,228.87	0.00	62,551.90	62,551.90	676.97
01 05 14 8 0 0 0	PARTICIPACIONES, APORTACIONES, CONVENIOS, INCENTIVOS DERIVADOS DE LA COLABORACIÓN FISCAL Y FONDOS DISTINTOS DE APORTACIONES	63,228.87	0.00	62,551.90	62,551.90	676.97
01 05 14 8 1 0 0	PARTICIPACIONES	63,228.87	0.00	62,551.90	62,551.90	676.97
01 05 14 8 1 4 0	ISAV	63,228.87	0.00	62,551.90	62,551.90	676.97
01 06	RECURSOS ESTATALES	0.00	1,800,000.00	1,800,000.00	1,800,000.00	0.00
01 06 02	CONVENIOS	0.00	1,800,000.00	1,800,000.00	1,800,000.00	0.00
01 06 02 6 0 0 0	APROVECHAMIENTOS	0.00	1,800,000.00	1,800,000.00	1,800,000.00	0.00
01 06 02 6 1 0 0	APROVECHAMIENTOS	0.00	1,800,000.00	1,800,000.00	1,800,000.00	0.00
01 06 02 6 1 9 0	OTROS APROVECHAMIENTOS	0.00	1,800,000.00	1,800,000.00	1,800,000.00	0.00
01 06 02 6 1 9 5	APOYOS	0.00	1,800,000.00	1,800,000.00	1,800,000.00	0.00
02	ETIQUETADO	2,388,174.74	69,261.48	1,242,297.00	1,242,297.00	1,215,139.22
02 05	RECURSOS FEDERALES	2,388,174.74	69,261.48	1,242,297.00	1,242,297.00	1,215,139.22
02 05 01	FONDO DE APORTACIONES PARA LA INFRAESTRUCTURA MUNICIPAL	1,149,211.37	65,930.49	0.00	0.00	1,215,141.86
02 05 01 8 0 0 0	PARTICIPACIONES, APORTACIONES, CONVENIOS, INCENTIVOS DERIVADOS DE LA COLABORACIÓN FISCAL Y FONDOS DISTINTOS DE APORTACIONES	1,149,211.37	65,930.49	0.00	0.00	1,215,141.86
02 05 01 8 2 0 0	APORTACIONES	1,149,211.37	65,930.49	0.00	0.00	1,215,141.86
02 05 01 8 2 1 0	FONDO DE APORTACIÓN PARA LA INFRAESTRUCTURA SOCIAL	1,149,211.37	65,930.49	0.00	0.00	1,215,141.86
02 05 01 8 2 1 1	FAIS DEL EJERCICIO	1,149,211.37	65,930.49	0.00	0.00	1,215,141.86
02 05 02	FONDO DE APORTACIONES PARA EL FORTALECIMIENTO DE LOS MUNICIPIOS Y DE LAS DEMARCACIONES TERRITORIALES DEL DISTRITO FEDERAL	1,238,963.37	3,330.99	1,242,297.00	1,242,297.00	-2.64
02 05 02 8 0 0 0	PARTICIPACIONES, APORTACIONES, CONVENIOS, INCENTIVOS DERIVADOS DE LA COLABORACIÓN FISCAL Y FONDOS DISTINTOS DE APORTACIONES	1,238,963.37	3,330.99	1,242,297.00	1,242,297.00	-2.64
02 05 02 8 2 0 0	APORTACIONES	1,238,963.37	3,330.99	1,242,297.00	1,242,297.00	-2.64
02 05 02 8 2 2 0	FONDO DE APORTACIÓN PARA EL FORTALECIMIENTO DE LOS MUNICIPIOS	1,238,963.37	3,330.99	1,242,297.00	1,242,297.00	-2.64
02 05 02 8 2 2 1	FORTAMUN DEL EJERCICIO	1,238,963.37	3,330.99	1,242,297.00	1,242,297.00	-2.64
TOTAL:		8,117,629.45	1,869,261.48	10,749,027.30	10,749,027.30	-762,136.37



MUNICIPIO DE COQUIMATLAN, COL.
Sistema Integral de Contabilidad Gubernamental
ESTADO ANALITICO DE INGRESOS
DEL 1 DE ENERO AL 31 DE DICIEMBRE DE 2020

Análisis por: Fuente y Origen de Ingresos -- Clasificación por Rubro de Ingresos


Clave Presupuestaria	Descripción	Est	Ene-Dic	AyR	Ene-Dic	Dev	Ene-Dic	Rec	Ene-Dic	PfR	Ene-Dic
FF-OR-RE-Rubro-Tipo-Clase-Conc											
01	NO ETIQUETADO	74,470,089.33	4,682,666.00	81,962,048.07	81,962,048.07	-2,809,292.74					
01 01	RECURSOS FISCALES	10,965,507.33	0.00	12,120,408.99	12,120,408.99	-1,154,901.66					
01 01 01	IMPUESTOS	5,828,042.45	0.00	6,032,130.11	6,032,130.11	-204,087.66					
01 01 01 1 0 0 0	IMPUESTOS	5,828,042.45	0.00	6,032,130.11	6,032,130.11	-204,087.66					
01 01 01 1 2 0 0	IMPUESTOS SOBRE EL PATRIMONIO	4,768,561.10	0.00	5,186,195.51	5,186,195.51	-417,634.41					
01 01 01 1 2 1 0	IMPUESTO PREDIAL	4,768,561.10	0.00	5,186,195.51	5,186,195.51	-417,634.41					
01 01 01 1 2 1 1	IMPUESTO PREDIAL URBANO EDIFICADO	3,410,063.23	0.00	3,923,122.43	3,923,122.43	-513,059.20					
01 01 01 1 2 1 2	IMPUESTO PREDIAL URBANO NO EDIFICADO	512,318.53	0.00	452,014.94	452,014.94	60,303.59					
01 01 01 1 2 1 3	IMPUESTO PREDIAL RÚSTICO	1,114,895.13	0.00	1,166,647.91	1,166,647.91	-51,752.78					
01 01 01 1 2 1 4	IMPUESTO PREDIAL PARCELAS	190,323.05	0.00	187,497.57	187,497.57	2,825.48					
01 01 01 1 2 1 5	IMPUESTO PREDIAL CEMENTERIOS	276,210.92	0.00	277,672.75	277,672.75	-1,461.83					
01 01 01 1 2 1 6	DESCUENTOS Y BONIFICACIONES POR PRONTO PAGO	-322,990.29	0.00	-388,838.37	-388,838.37	65,848.08					
01 01 01 1 2 1 8	DESCUENTOS Y BONIFICACIONES DISCAPACITADOS Y TERCERA EDAD	-412,259.47	0.00	-428,663.72	-428,663.72	16,404.25					
01 01 01 1 2 1 9	DESCUENTOS Y BONIFICACIONES	0.00	0.00	-3,258.00	-3,258.00	3,258.00					
01 01 01 1 3 0 0	IMPUESTOS SOBRE LA PRODUCCIÓN, EL CONSUMO Y LAS TRANSACCIONES	595,608.97	0.00	611,814.30	611,814.30	-16,205.33					
01 01 01 1 3 1 0	IMPUESTO SOBRE TRANSMISIONES PATRIMONIALES	595,608.97	0.00	611,814.30	611,814.30	-16,205.33					
01 01 01 1 7 0 0	ACCESORIOS DE IMPUESTOS	463,872.38	0.00	234,120.30	234,120.30	229,752.08					
01 01 01 1 7 1 0	ACCESORIOS DE IMPUESTO PREDIAL	463,872.38	0.00	234,120.30	234,120.30	229,752.08					
01 01 01 1 7 1 1	GASTOS DE EJECUCIÓN	86,928.00	0.00	6,610.51	6,610.51	80,317.49					
01 01 01 1 7 1 2	MULTAS	5,130.51	0.00	2,085.12	2,085.12	3,045.39					
01 01 01 1 7 1 3	RECARGOS	782,710.50	0.00	944,604.36	944,604.36	-161,893.86					
01 01 01 1 7 1 5	HONORARIOS DE NOTIFICACIÓN	4,256.20	0.00	1,520.82	1,520.82	2,735.38					
01 01 01 1 7 1 6	DESCUENTOS EN RECARGOS	-415,152.83	0.00	-720,700.51	-720,700.51	305,547.68					
01 01 02	DERECHOS	4,721,686.41	0.00	5,267,987.14	5,267,987.14	-546,300.73					
01 01 02 1 0 0 0	IMPUESTOS	0.00	0.00	92,696.43	92,696.43	-92,696.43					
01 01 02 1 1 0 0	IMPUESTOS SOBRE LOS INGRESOS	0.00	0.00	92,696.43	92,696.43	-92,696.43					
01 01 02 1 1 1 0	IMPUESTO SOBRE ESPECTÁCULOS Y OTRAS DIVERSIONES PÚBLICAS	0.00	0.00	92,696.43	92,696.43	-92,696.43					
01 01 02 1 1 1 6	PRESENTACIONES ARTÍSTICAS	0.00	0.00	69,860.00	69,860.00	-69,860.00					
01 01 02 1 1 1 9	OTROS ESPECTÁCULOS Y DIVERSIONES	0.00	0.00	22,836.43	22,836.43	-22,836.43					
01 01 02 4 0 0 0	DERECHOS	4,720,294.01	0.00	5,173,989.90	5,173,989.90	-453,695.89					
01 01 02 4 1 0 0	DERECHOS POR EL USO, GOCE, APROVECHAMIENTO O EXPLOTACIÓN DE BIENES DE DOMINIO PÚBLICO	343,489.55	0.00	240,947.38	240,947.38	102,542.17					
01 01 02 4 1 1 0	USO DE VÍAS Y ÁREAS PÚBLICAS	343,489.55	0.00	240,947.38	240,947.38	102,542.17					
01 01 02 4 1 1 1	ESTACIONAMIENTO AUTOMÓVILES DE SITIO	0.00	0.00	6,950.40	6,950.40	-6,950.40					
01 01 02 4 1 1 4	ESTACIONAMIENTO PÚBLICO DE PROPIEDAD MUNICIPAL	830.18	0.00	1,013.88	1,013.88	-183.70					
01 01 02 4 1 1 6	USO PARA PUESTOS FIJOS, SEMIFIJOS, AMBULANTES Y TIANGUIS	341,092.93	0.00	168,236.43	168,236.43	172,856.50					
01 01 02 4 1 1 8	OTROS NO ESPECIFICADOS	1,566.44	0.00	64,746.67	64,746.67	-63,180.23					



MUNICIPIO DE COQUIMATLAN, COL.
Sistema Integral de Contabilidad Gubernamental
ESTADO ANALITICO DE INGRESOS
DEL 1 DE ENERO AL 31 DE DICIEMBRE DE 2020

Análisis por: Fuente y Origen de Ingresos -- Clasificación por Rubro de Ingresos


Clave Presupuestaria	Descripción	Est	Ene-Dic	Ayr	Ene-Dic	Dev	Ene-Dic	Rec	Ene-Dic	PrR	Ene-Dic
FF-OR-RF-Rubro-Tipo-Clase-Conc											
01 01 02 4 3 0 0	DERECHOS POR PRESTACIÓN DE SERVICIOS	2,110,272.55	0.00	3,039,848.72	3,039,848.72	0.00	3,039,848.72	3,039,848.72	3,039,848.72	-929,576.17	-929,576.17
01 01 02 4 3 2 0	ALUMBRADO PÚBLICO	1,750,401.32	0.00	2,199,373.97	2,199,373.97	0.00	2,199,373.97	2,199,373.97	2,199,373.97	-448,972.65	-448,972.65
01 01 02 4 3 2 1	RECAUDACION CFE	1,750,401.32	0.00	1,952,753.86	1,952,753.86	0.00	1,952,753.86	1,952,753.86	1,952,753.86	-202,352.54	-202,352.54
01 01 02 4 3 2 2	RECAUDACION TESORERIA	0.00	0.00	246,620.11	246,620.11	0.00	246,620.11	246,620.11	246,620.11	-246,620.11	-246,620.11
01 01 02 4 3 3 0	ASEO PÚBLICO	24,727.27	0.00	0.00	0.00	0.00	0.00	0.00	0.00	24,727.27	24,727.27
01 01 02 4 3 4 0	CEMENTERIOS	34,840.75	0.00	86,292.97	86,292.97	0.00	86,292.97	86,292.97	86,292.97	-51,452.22	-51,452.22
01 01 02 4 3 5 0	RASTRO	300,303.21	0.00	754,181.78	754,181.78	0.00	754,181.78	754,181.78	754,181.78	-453,878.57	-453,878.57
01 01 02 4 4 0 0	OTROS DERECHOS	2,266,531.91	0.00	1,893,193.80	1,893,193.80	0.00	1,893,193.80	1,893,193.80	1,893,193.80	373,338.11	373,338.11
01 01 02 4 4 1 0	LICENCIAS, PERMISOS, AUTORIZACIONES Y REFRENDOS	355,120.86	0.00	157,552.63	157,552.63	0.00	157,552.63	157,552.63	157,552.63	197,568.23	197,568.23
01 01 02 4 4 1 1	PERMISOS DE CONSTRUCCIÓN	30,129.63	0.00	34,755.44	34,755.44	0.00	34,755.44	34,755.44	34,755.44	-4,625.81	-4,625.81
01 01 02 4 4 1 2	PERMISOS DE REMODELACION	0.00	0.00	31.28	31.28	0.00	31.28	31.28	31.28	-31.28	-31.28
01 01 02 4 4 1 3	PERMISO PARA DEMOLICIÓN	649.03	0.00	340.41	340.41	0.00	340.41	340.41	340.41	308.62	308.62
01 01 02 4 4 1 6	PERMISO PARA BARDEOS	1,497.09	0.00	953.11	953.11	0.00	953.11	953.11	953.11	543.98	543.98
01 01 02 4 4 1 9	OTROS PERMISOS DE CONTRUCCIÓN	1,993.55	0.00	2,781.53	2,781.53	0.00	2,781.53	2,781.53	2,781.53	-787.98	-787.98
01 01 02 4 4 1 10	ALINEAMIENTOS	6,055.45	0.00	6,492.30	6,492.30	0.00	6,492.30	6,492.30	6,492.30	-436.85	-436.85
01 01 02 4 4 1 11	DESIGNACIÓN DE NÚMERO OFICIAL	8,322.32	0.00	9,115.23	9,115.23	0.00	9,115.23	9,115.23	9,115.23	-792.91	-792.91
01 01 02 4 4 1 13	DICTAMEN DE VOCACIÓN DE SUELO	20,180.79	0.00	7,344.22	7,344.22	0.00	7,344.22	7,344.22	7,344.22	12,836.57	12,836.57
01 01 02 4 4 1 15	LICENCIA PARA ROMPER PAVIMENTOS, BANQUETAS O MACHUELOS.	2,634.51	0.00	3,639.40	3,639.40	0.00	3,639.40	3,639.40	3,639.40	-1,004.89	-1,004.89
01 01 02 4 4 1 16	AUTORIZACIÓN DE PROGRAMA PARCIAL DE URBANIZACIÓN	123,272.53	0.00	0.00	0.00	0.00	0.00	0.00	0.00	123,272.53	123,272.53
01 01 02 4 4 1 20	LICENCIA DE URBANIZACIÓN	58,260.04	0.00	22,043.98	22,043.98	0.00	22,043.98	22,043.98	22,043.98	36,216.06	36,216.06
01 01 02 4 4 1 22	SUPERVISIÓN DE OBRAS	19,985.40	0.00	0.00	0.00	0.00	0.00	0.00	0.00	19,985.40	19,985.40
01 01 02 4 4 1 23	INCORPORACIÓN MUNICIPAL	646.53	0.00	913.63	913.63	0.00	913.63	913.63	913.63	-267.10	-267.10
01 01 02 4 4 1 24	CERTIFICACIÓN DE HABITABILIDAD.	435.12	0.00	0.00	0.00	0.00	0.00	0.00	0.00	435.12	435.12
01 01 02 4 4 1 25	INSCRIPCIÓN O REFRENDO COMO PERITO DE OBRA.	81,058.87	0.00	44,043.02	44,043.02	0.00	44,043.02	44,043.02	44,043.02	37,015.85	37,015.85
01 01 02 4 4 1 27	INSCRIPCIÓN O REG. DE TITULOS, DOCUMENTOS PÚBLICOS	0.00	0.00	25,099.08	25,099.08	0.00	25,099.08	25,099.08	25,099.08	-25,099.08	-25,099.08
01 01 02 4 4 2 0	ANUNCIOS Y PUBLICIDAD	1,020.26	0.00	1,028.22	1,028.22	0.00	1,028.22	1,028.22	1,028.22	-7.96	-7.96
01 01 02 4 4 2 1	PUBLICIDAD PERMANENTE	1,020.26	0.00	1,028.22	1,028.22	0.00	1,028.22	1,028.22	1,028.22	-7.96	-7.96
01 01 02 4 4 3 0	BEBIDAS ALCOHOLICAS	1,217,679.20	0.00	1,139,006.03	1,139,006.03	0.00	1,139,006.03	1,139,006.03	1,139,006.03	78,673.17	78,673.17
01 01 02 4 4 3 1	EXPEDICIÓN DE LICENCIAS PARA FUNCIONAMIENTO DE ESTABLECIMIENTO	229,429.07	0.00	116,826.37	116,826.37	0.00	116,826.37	116,826.37	116,826.37	112,602.70	112,602.70
01 01 02 4 4 3 2	REFRENDO DE ANUAL DE LICENCIA	503,042.54	0.00	453,708.53	453,708.53	0.00	453,708.53	453,708.53	453,708.53	49,334.01	49,334.01
01 01 02 4 4 3 3	CAMBIO DE DOMICILIO	87.02	0.00	0.00	0.00	0.00	0.00	0.00	0.00	87.02	87.02
01 01 02 4 4 3 4	CAMBIO DE PROPIETARIO	87.02	0.00	0.00	0.00	0.00	0.00	0.00	0.00	87.02	87.02
01 01 02 4 4 3 5	HORAS EXTRAS	386,921.97	0.00	395,419.54	395,419.54	0.00	395,419.54	395,419.54	395,419.54	-8,497.57	-8,497.57
01 01 02 4 4 3 7	PERMISO PARA FUNCIONAMIENTO TEMPORAL	98,111.58	0.00	173,051.59	173,051.59	0.00	173,051.59	173,051.59	173,051.59	-74,940.01	-74,940.01
01 01 02 4 4 5 0	REGISTROS, CERTIFICACIONES Y LEGALIZACIONES	343,810.24	0.00	337,672.99	337,672.99	0.00	337,672.99	337,672.99	337,672.99	6,137.25	6,137.25
01 01 02 4 4 5 1	EN OFICINAS	265,074.16	0.00	271,653.48	271,653.48	0.00	271,653.48	271,653.48	271,653.48	-6,579.32	-6,579.32



MUNICIPIO DE COQUIMATLAN, COL.
Sistema Integral de Contabilidad Gubernamental
ESTADO ANALITICO DE INGRESOS
DEL 1 DE ENERO AL 31 DE DICIEMBRE DE 2020

Análisis por: Fuente y Origen de Ingresos -- Clasificación por Rubro de Ingresos


Clave Presupuestaria	Descripción	Est	Ene-Dic	AVR	Ene-Dic	Dev	Ene-Dic	Rec	Ene-Dic	PfR	Ene-Dic
FF-OR-RF-Rubro-Tipo-Clase-Conc											
01 01 02 4 4 5 2	A DOMICILIO		19,495.95		8,283.12	0.00	8,283.12		8,283.12		11,212.83
01 01 02 4 4 5 3	DIVORCIOS		59,240.13		57,736.39	0.00	57,736.39		57,736.39		1,503.74
01 01 02 4 4 6 0	CATASTRO		217,674.78		170,461.21	0.00	170,461.21		170,461.21		47,213.57
01 01 02 4 4 6 1	COPIAS E IMPRESIONES		0.00		712.42	0.00	712.42		712.42		-712.42
01 01 02 4 4 6 2	INFORMES Y CERTIFICACIONES DE CATASTRO		81,006.49		68,922.84	0.00	68,922.84		68,922.84		12,083.65
01 01 02 4 4 6 3	AVALÚOS, ASIGNACION DE CLAVES Y MEDICIONES		115,365.55		91,070.95	0.00	91,070.95		91,070.95		24,294.60
01 01 02 4 4 6 4	FUSIONES, SUBDIVISIONES, RELOTIFICACIONES, CESIONES Y REGISTROS		21,302.74		9,755.00	0.00	9,755.00		9,755.00		11,547.74
01 01 02 4 4 7 0	ECOLOGÍA		18,893.59		4,664.54	0.00	4,664.54		4,664.54		14,229.05
01 01 02 4 4 7 1	DICTAMEN DE FACTIBILIDAD		17,778.30		3,795.74	0.00	3,795.74		3,795.74		13,982.56
01 01 02 4 4 7 3	AUTORIZACIÓN PARA PODA O DERRIBO DE ÁRBOL		1,115.29		868.80	0.00	868.80		868.80		246.49
01 01 02 4 4 8 0	DIVERSAS CERTIFICACIONES		112,332.98		82,808.18	0.00	82,808.18		82,808.18		29,524.80
01 01 02 4 4 8 2	CERTIFICACIÓN DE RESIDENCIA		8,990.67		0.00	0.00	0.00		0.00		8,990.67
01 01 02 4 4 8 4	CONSTANCIAS		11,698.33		4,011.89	0.00	4,011.89		4,011.89		7,686.44
01 01 02 4 4 8 5	REGISTRO DEL RIESGO DE SINIESTRALIDAD		91,643.98		78,796.29	0.00	78,796.29		78,796.29		12,847.69
01 01 02 5 0 0 0	PRODUCTOS		1,392.40		1,300.81	0.00	1,300.81		1,300.81		91.59
01 01 02 5 1 0 0	PRODUCTOS		1,392.40		1,300.81	0.00	1,300.81		1,300.81		91.59
01 01 02 5 1 1 0	PRODUCTOS DERIVADOS DEL USO Y APROVECHAMIENTO DE BIENES NO SUJETOS A RÉGIMEN DE DOMINIO PÚBLICO		1,392.40		1,300.81	0.00	1,300.81		1,300.81		91.59
01 01 02 5 1 1 3	FORMAS EMPRESAS		1,392.40		1,300.81	0.00	1,300.81		1,300.81		91.59
01 01 03	PRODUCTOS		226,711.46		228,047.16	0.00	228,047.16		228,047.16		-1,335.70
01 01 03 5 0 0 0	PRODUCTOS		226,711.46		228,047.16	0.00	228,047.16		228,047.16		-1,335.70
01 01 03 5 1 0 0	PRODUCTOS		226,711.46		228,047.16	0.00	228,047.16		228,047.16		-1,335.70
01 01 03 5 1 3 0	OTROS PRODUCTOS QUE GENERAN INGRESOS CORRIENTES		226,711.46		228,047.16	0.00	228,047.16		228,047.16		-1,335.70
01 01 03 5 1 3 1	RENDIMIENTOS GENERADOS DE GASTO CORRIENTE		194,762.97		206,980.51	0.00	206,980.51		206,980.51		-12,217.54
01 01 03 5 1 3 2	RENDIMIENTOS GENERADOS DE FAIS		23,260.20		17,087.52	0.00	17,087.52		17,087.52		6,172.68
01 01 03 5 1 3 3	RENDIMIENTOS GENERADOS DE FORTAMUN		8,688.29		3,979.13	0.00	3,979.13		3,979.13		4,709.16
01 01 04	APROVECHAMIENTOS		189,067.01		592,244.58	0.00	592,244.58		592,244.58		-403,177.57
01 01 04 6 0 0 0	APROVECHAMIENTOS		189,067.01		592,244.58	0.00	592,244.58		592,244.58		-403,177.57
01 01 04 6 1 0 0	APROVECHAMIENTOS		189,067.01		592,244.58	0.00	592,244.58		592,244.58		-403,177.57
01 01 04 6 1 2 0	MULTAS		135,537.67		511,566.08	0.00	511,566.08		511,566.08		-376,028.41
01 01 04 6 1 2 1	MULTAS POR FALTAS A LA REGLAMENTACIÓN MUNICIPAL		156,100.53		938,268.79	0.00	938,268.79		938,268.79		-782,168.26
01 01 04 6 1 2 4	DESCUENTO DE MULTAS		-20,562.86		-426,702.71	0.00	-426,702.71		-426,702.71		406,139.85
01 01 04 6 1 3 0	INDEMNIZACIONES		53,529.34		80,678.50	0.00	80,678.50		80,678.50		-27,149.16
01 05	RECURSOS FEDERALES		63,504,582.00		65,158,973.08	0.00	65,158,973.08		65,158,973.08		-1,654,391.08
01 05 01	FONDO GENERAL DE PARTICIPACIONES		40,001,647.00		41,811,101.18	0.00	41,811,101.18		41,811,101.18		-1,809,454.18
01 05 01 8 0 0 0	PARTICIPACIONES, APORTACIONES, CONVENIOS, INCENTIVOS DERIVADOS DE LA COLABORACIÓN FISCAL Y FONDOS DISTINTOS DE APORTACIONES		40,001,647.00		41,811,101.18	0.00	41,811,101.18		41,811,101.18		-1,809,454.18



MUNICIPIO DE COQUIMATLAN, COL.
Sistema Integral de Contabilidad Gubernamental
ESTADO ANALITICO DE INGRESOS
DEL 1 DE ENERO AL 31 DE DICIEMBRE DE 2020

Análisis por: Fuente y Origen de Ingresos -- Clasificación por Rubro de Ingresos

Clave Presupuestaria	Descripción	Est Ene-Dic	AyR Ene-Dic	Dev Ene-Dic	Rec Ene-Dic	PrR Ene-Dic
FF-OR-RF-Rubro-Tipo-Clase-Conc						
01 05 01 8 1 0 0	PARTICIPACIONES	40,001,647.00	0.00	41,811,101.18	41,811,101.18	-1,809,454.18
01 05 01 8 1 1 0	FONDO GENERAL DE PARTICIPACIONES	40,001,647.00	0.00	41,811,101.18	41,811,101.18	-1,809,454.18
01 05 02	FONDO DE FOMENTO MUNICIPAL	14,532,220.00	0.00	13,799,766.67	13,799,766.67	732,453.33
01 05 02 8 0 0 0	PARTICIPACIONES, APORTACIONES, CONVENIOS, INCENTIVOS DERIVADOS DE LA COLABORACIÓN FISCAL Y FONDOS DISTINTOS DE APORTACIONES	14,532,220.00	0.00	13,799,766.67	13,799,766.67	732,453.33
01 05 02 8 1 0 0	PARTICIPACIONES	14,532,220.00	0.00	13,799,766.67	13,799,766.67	732,453.33
01 05 02 8 1 2 0	FONDO DE FOMENTO MUNICIPAL	14,532,220.00	0.00	13,799,766.67	13,799,766.67	732,453.33
01 05 03	FONDO DE FISCALIZACIÓN Y RECAUDACION	1,987,531.00	0.00	2,054,864.94	2,054,864.94	-67,333.94
01 05 03 8 0 0 0	PARTICIPACIONES, APORTACIONES, CONVENIOS, INCENTIVOS DERIVADOS DE LA COLABORACIÓN FISCAL Y FONDOS DISTINTOS DE APORTACIONES	1,987,531.00	0.00	2,054,864.94	2,054,864.94	-67,333.94
01 05 03 8 1 0 0	PARTICIPACIONES	1,987,531.00	0.00	2,054,864.94	2,054,864.94	-67,333.94
01 05 03 8 1 6 0	FONDO DE FISCALIZACIÓN	1,987,531.00	0.00	2,054,864.94	2,054,864.94	-67,333.94
01 05 06	IMPUESTO ESPECIAL SOBRE PRODUCCIÓN Y SERVICIOS	1,555,011.00	0.00	3,755,272.26	3,755,272.26	-2,200,261.26
01 05 06 8 0 0 0	PARTICIPACIONES, APORTACIONES, CONVENIOS, INCENTIVOS DERIVADOS DE LA COLABORACIÓN FISCAL Y FONDOS DISTINTOS DE APORTACIONES	1,555,011.00	0.00	3,755,272.26	3,755,272.26	-2,200,261.26
01 05 06 8 1 0 0	PARTICIPACIONES	1,555,011.00	0.00	3,755,272.26	3,755,272.26	-2,200,261.26
01 05 06 8 1 5 0	IEPS	1,555,011.00	0.00	3,755,272.26	3,755,272.26	-2,200,261.26
01 05 09	GASOLINA Y DIESEL	2,103,016.00	0.00	0.00	0.00	2,103,016.00
01 05 09 8 0 0 0	PARTICIPACIONES, APORTACIONES, CONVENIOS, INCENTIVOS DERIVADOS DE LA COLABORACIÓN FISCAL Y FONDOS DISTINTOS DE APORTACIONES	2,103,016.00	0.00	0.00	0.00	2,103,016.00
01 05 09 8 1 0 0	PARTICIPACIONES	2,103,016.00	0.00	0.00	0.00	2,103,016.00
01 05 09 8 1 7 0	IEPS GASOLINA Y DIESEL	2,103,016.00	0.00	0.00	0.00	2,103,016.00
01 05 10	FONDO DE IMPUESTO SOBRE LA RENTA	2,566,344.00	0.00	2,969,919.78	2,969,919.78	-403,575.78
01 05 10 8 0 0 0	PARTICIPACIONES, APORTACIONES, CONVENIOS, INCENTIVOS DERIVADOS DE LA COLABORACIÓN FISCAL Y FONDOS DISTINTOS DE APORTACIONES	2,566,344.00	0.00	2,969,919.78	2,969,919.78	-403,575.78
01 05 10 8 1 0 0	PARTICIPACIONES	2,566,344.00	0.00	2,969,919.78	2,969,919.78	-403,575.78
01 05 10 8 1 9 0	PARTICIPACION ARTICULO 3-B LEY DE COORDINACION FISCAL FEDERAL	2,566,344.00	0.00	2,969,919.78	2,969,919.78	-403,575.78
01 05 12	TENENCIA O USO DE VEHICULOS	67.00	0.00	19.90	19.90	47.10
01 05 12 8 0 0 0	PARTICIPACIONES, APORTACIONES, CONVENIOS, INCENTIVOS DERIVADOS DE LA COLABORACIÓN FISCAL Y FONDOS DISTINTOS DE APORTACIONES	67.00	0.00	19.90	19.90	47.10
01 05 12 8 1 0 0	PARTICIPACIONES	67.00	0.00	19.90	19.90	47.10
01 05 12 8 1 3 0	TENENCIA	67.00	0.00	19.90	19.90	47.10
01 05 14	IMPUESTO SOBRE AUTOMOVILES NUEVOS	758,746.00	0.00	768,028.35	768,028.35	-9,282.35
01 05 14 8 0 0 0	PARTICIPACIONES, APORTACIONES, CONVENIOS, INCENTIVOS DERIVADOS DE LA COLABORACIÓN FISCAL Y FONDOS DISTINTOS DE APORTACIONES	758,746.00	0.00	768,028.35	768,028.35	-9,282.35
01 05 14 8 1 0 0	PARTICIPACIONES	758,746.00	0.00	768,028.35	768,028.35	-9,282.35
01 05 14 8 1 4 0	ISAV	758,746.00	0.00	768,028.35	768,028.35	-9,282.35
01 06	RECURSOS ESTATALES	0.00	4,682,666.00	4,682,666.00	4,682,666.00	0.00



MUNICIPIO DE COQUIMATLAN, COL.
Sistema Integral de Contabilidad Gubernamental
ESTADO ANALITICO DE INGRESOS
DEL 1 DE ENERO AL 31 DE DICIEMBRE DE 2020

Análisis por: Fuente y Origen de Ingresos -- Clasificación por Rubro de Ingresos

Clave Presupuestaria	Descripción	Est	Ene-Dic	Ayr	Ene-Dic	Dev	Ene-Dic	Rec	Ene-Dic	Prr	Ene-Dic
FF-OR-RF-Rubro-Tipo-Class-Conc											
01 06 02	CONVENIOS	0.00	4,682,666.00	4,682,666.00	4,682,666.00	4,682,666.00	4,682,666.00	4,682,666.00	4,682,666.00	0.00	0.00
01 06 02 6 0 0 0	APROVECHAMIENTOS	0.00	4,682,666.00	4,682,666.00	4,682,666.00	4,682,666.00	4,682,666.00	4,682,666.00	4,682,666.00	0.00	0.00
01 06 02 6 1 0 0	APROVECHAMIENTOS	0.00	4,682,666.00	4,682,666.00	4,682,666.00	4,682,666.00	4,682,666.00	4,682,666.00	4,682,666.00	0.00	0.00
01 06 02 6 1 9 0	OTROS APROVECHAMIENTOS	0.00	4,682,666.00	4,682,666.00	4,682,666.00	4,682,666.00	4,682,666.00	4,682,666.00	4,682,666.00	0.00	0.00
01 06 02 6 1 9 5	APOYOS	0.00	4,682,666.00	4,682,666.00	4,682,666.00	4,682,666.00	4,682,666.00	4,682,666.00	4,682,666.00	0.00	0.00
02	ETIQUETADO	28,658,096.00	2,481,325.10	2,481,325.10	31,139,421.10	31,139,421.10	31,139,421.10	31,139,421.10	31,139,421.10	0.00	0.00
02 05	RECURSOS FEDERALES	28,658,096.00	2,481,325.10	2,481,325.10	31,139,421.10	31,139,421.10	31,139,421.10	31,139,421.10	31,139,421.10	0.00	0.00
02 05 01	FONDO DE APORTACIONES PARA LA INFRAESTRUCTURA MUNICIPAL	13,790,536.00	791,165.00	791,165.00	14,581,701.00	14,581,701.00	14,581,701.00	14,581,701.00	14,581,701.00	0.00	0.00
02 05 01 8 0 0 0	PARTICIPACIONES, APORTACIONES, CONVENIOS, INCENTIVOS DERIVADOS DE LA COLABORACIÓN FISCAL Y FONDOS DISTINTOS DE APORTACIONES	13,790,536.00	791,165.00	791,165.00	14,581,701.00	14,581,701.00	14,581,701.00	14,581,701.00	14,581,701.00	0.00	0.00
02 05 01 8 2 0 0	APORTACIONES	13,790,536.00	791,165.00	791,165.00	14,581,701.00	14,581,701.00	14,581,701.00	14,581,701.00	14,581,701.00	0.00	0.00
02 05 01 8 2 1 0	FONDO DE APORTACIÓN PARA LA INFRAESTRUCTURA SOCIAL	13,790,536.00	791,165.00	791,165.00	14,581,701.00	14,581,701.00	14,581,701.00	14,581,701.00	14,581,701.00	0.00	0.00
02 05 01 8 2 1 1	FAIS DEL EJERCICIO	13,790,536.00	791,165.00	791,165.00	14,581,701.00	14,581,701.00	14,581,701.00	14,581,701.00	14,581,701.00	0.00	0.00
02 05 02	FONDO DE APORTACIONES PARA EL FORTALECIMIENTO DE LOS MUNICIPIOS Y DE LAS DEMARCACIONES TERRITORIALES DEL DISTRITO FEDERAL	14,867,560.00	39,971.00	39,971.00	14,907,531.00	14,907,531.00	14,907,531.00	14,907,531.00	14,907,531.00	0.00	0.00
02 05 02 8 0 0 0	PARTICIPACIONES, APORTACIONES, CONVENIOS, INCENTIVOS DERIVADOS DE LA COLABORACIÓN FISCAL Y FONDOS DISTINTOS DE APORTACIONES	14,867,560.00	39,971.00	39,971.00	14,907,531.00	14,907,531.00	14,907,531.00	14,907,531.00	14,907,531.00	0.00	0.00
02 05 02 8 2 0 0	APORTACIONES	14,867,560.00	39,971.00	39,971.00	14,907,531.00	14,907,531.00	14,907,531.00	14,907,531.00	14,907,531.00	0.00	0.00
02 05 02 8 2 2 0	FONDO DE APORTACIÓN PARA EL FORTALECIMIENTO DE LOS MUNICIPIOS	14,867,560.00	39,971.00	39,971.00	14,907,531.00	14,907,531.00	14,907,531.00	14,907,531.00	14,907,531.00	0.00	0.00
02 05 02 8 2 2 1	FORTAMUN DEL EJERCICIO	14,867,560.00	39,971.00	39,971.00	14,907,531.00	14,907,531.00	14,907,531.00	14,907,531.00	14,907,531.00	0.00	0.00
02 05 07	PROGRAMA APARURAL 2020	0.00	1,650,189.10	1,650,189.10	1,650,189.10	1,650,189.10	1,650,189.10	1,650,189.10	1,650,189.10	0.00	0.00
02 05 07 8 0 0 0	PARTICIPACIONES, APORTACIONES, CONVENIOS, INCENTIVOS DERIVADOS DE LA COLABORACIÓN FISCAL Y FONDOS DISTINTOS DE APORTACIONES	0.00	1,650,189.10	1,650,189.10	1,650,189.10	1,650,189.10	1,650,189.10	1,650,189.10	1,650,189.10	0.00	0.00
02 05 07 8 3 0 0	CONVENIOS	0.00	1,650,189.10	1,650,189.10	1,650,189.10	1,650,189.10	1,650,189.10	1,650,189.10	1,650,189.10	0.00	0.00
02 05 07 8 3 6 0	CONVENIOS DE PROGRAMAS FEDERALES	0.00	1,650,189.10	1,650,189.10	1,650,189.10	1,650,189.10	1,650,189.10	1,650,189.10	1,650,189.10	0.00	0.00
02 05 07 8 3 6 29	PROGRAMA PROAGUA APARTADA RURAL APARURAL 2020	0.00	1,650,189.10	1,650,189.10	1,650,189.10	1,650,189.10	1,650,189.10	1,650,189.10	1,650,189.10	0.00	0.00
TOTAL:		103,128,185.33	7,163,991.10	7,163,991.10	113,101,469.17	113,101,469.17	113,101,469.17	113,101,469.17	113,101,469.17	-2,809,292.74	0.00